

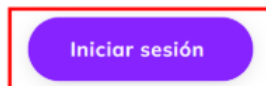


Bienvenido a Cambridge One

Para ayudarte a empezar, aquí hay algunos de nuestros artículos más populares. Te guiaremos a través de las funciones básicas.

¿Cómo inicio sesión en mi cuenta de estudiante?

1. Ingresa a [Cambridge One](#) y elige "Iniciar sesión"
2. Introduce tu Usuario y Contraseña, y luego elige "Iniciar sesión"

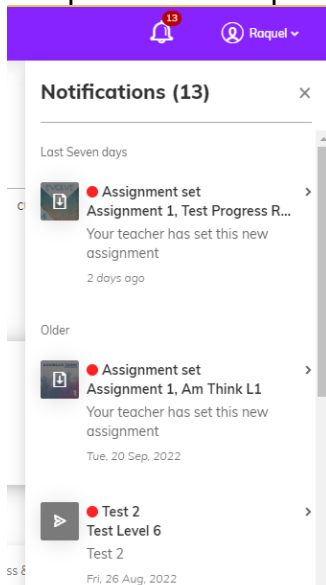


[¿Todavía no tienes una cuenta?](#)

Consejo: Si no puedes iniciar sesión, pide ayuda a tu maestro quienes podrán ayudarte a recuperar tu contraseña.

¿Cómo puedo leer los anuncios que envía mi profesor?

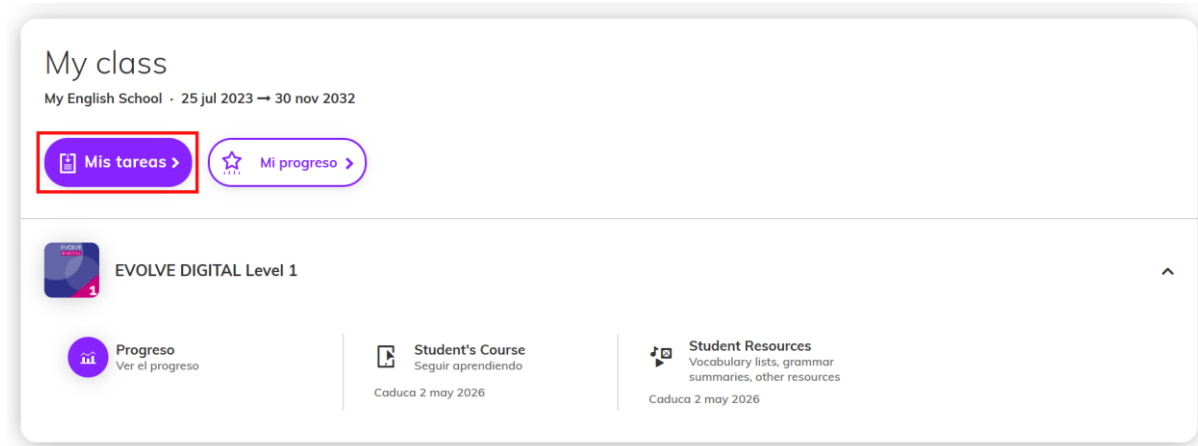
Los anuncios aparecen en el panel de notificaciones. Basta con hacer click en la campana en la esquina superior derecha de la pantalla.






¿Cómo completo mis tareas o deberes en Cambridge One?

1. En tu tablero selecciona “Mis tareas” o “Mis deberes”



2. En “Para hacer” encontrarás tus tareas actuales. Para completar y enviar una actividad, elígela usando la flecha a la derecha.
La sección “Completado” solo muestra las tareas después de haber hecho todas las actividades.

Mis tareas (2)



Importante: Si ves “Activar” junto a la tarea en lugar de la flecha, necesitarás activar algunos materiales primero. Si ya activaste tu código, por favor pide ayuda a tu profesor ya que puede deberse a lo siguiente:

- El material del código no coincide con el material de la clase



¿Puedo tener acceso a todos mis datos de progreso, incluidas las actividades que no contribuyan a mi calificación?

Los datos en tu página Mi progreso solo incluyen los elementos que cuentan para tu calificación.

En la página de Progreso de cada material podrás ver tu progreso en cada uno de los demás elementos.

Class

Training Mexico Test School · Jan 31, 2023 → Jan 30, 2024



Mis tareas (1) >



Mi progreso >



EVOLVE DIGITAL Level 2B



Progreso
Ver el progreso



Student's Course
Seguir aprendiendo



Student Resources
Vocabulary lists, grammar
summaries, other resources



Test & Train Class-based C1 Advanced



Progreso
Ver el progreso



Test & Train Exam
Practice
Seguir aprendiendo



Te mostraremos los materiales de aprendizaje que cuentan para tu calificación. Para ver todos los materiales y las actividades de la clase debes deseleccionar todo lo marcado en la lista. Recuerda que cuando mires toda la lista, los elementos que no cuentan para la calificación están marcados con un *. Así es cómo se verá:



Progreso

Class • Training Mexico Test School

mramirez34567!@hotmail.com • Último active 5 days ago



EVOLVE DIGITAL Level 2B

☐ Ocultar los elementos no incluidos en el cálculo de tu calificación

Los elementos marcados con un asterisco (*) no están incluidos en el cálculo de tu calificación. Marca la casilla aquí arriba para ocultarlos.

[Interpretación de los datos](#)

Student's Course*

0/288 Completado Superior al objetivo Inferior al objetivo Puntaje promedio 0h 0m Tiempo dedicado



Welcome
0/1 Completado

--



Unit 7: Eat, drink, be happy
0/45 Completado

--



Unit 8: Trips*
0/51 Completado

--

0h 0m

Lesson 1: Home – here and there*

Lesson 2: Ticket to ride*

Time to watch: Documentary – "Vacation time"

Lesson 3: That's a great idea!

Lesson 4: Leaving home*

Si no hay una lista marcada en la página de Progreso, esto significa que todas las actividades de este material de aprendizaje contribuyen a tu calificación.

Video tutorial:

<https://www.youtube.com/watch?v=Khz57vY9324&pp=ygUjV2VsY29tZSB0byBjYW1icmlkZ2Uqb25lIC0qbGVhcm5lcnM%3D>

